



Jahresbericht 2017/18

ZAHLEN DATEN FAKTEN



NORDAMERIKA
790 Beschäftigte
6 Standorte

GESAMT
6.860 Beschäftigte
23 Standorte

EUROPA
4.706 Beschäftigte
12 Standorte

SÜDAMERIKA
341 Beschäftigte
1 Standort


ASIEN
1.023 Beschäftigte
4 Standorte

**WELTWEIT EIN STARKER
UND ZUVERLÄSSIGER
PARTNER**


PRODUKT- PORTFOLIO



**SONDER-
MASCHINEN**



REIBBELÄGE



**SINTER-
FORMTEILE**

GLEITLAGER

**LEISTUNGS-
ELEKTRONIK-
KOMPONENTEN**



BESCHICHTUNGEN



UNSERE MISSION

Innovation in Motion –
Technologies for a Cleaner Planet

UNSERE VISION

Kein Antrieb ohne Miba Technologie

UNSERE ZIELE

- Profitables Wachstum auf über 1 Mrd. Euro
- Umsatzsteigerung aus dem Stammgeschäft und durch M&A
- Globale Nummer 1 in unseren Marktsegmenten

UNSERE STRATEGIE

Streben nach Technologieführerschaft in anspruchsvollen, wirtschaftlich attraktiven Marktsegmenten
„Dynamic Evolution“ als richtungsweisende Spitze, beruhend auf drei tragenden Säulen: Globales Wachstum, Innovation und Technologie, Menschen

UNSERE WERTE

- Technologieführerschaft
- Lebenslanges Lernen
- Unternehmerisches Handeln
- Leidenschaft für den Erfolg

MIBA 2020

DYNAMIC EVOLUTION

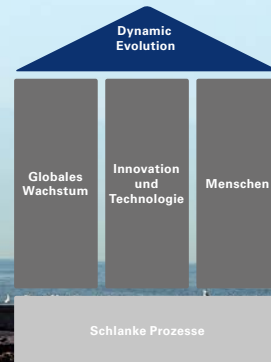


GRUNDSÄTZE, DIE UNS LEITEN

Mission, Vision, Werte und Prinzipien des Unternehmens: Das Miba Lighthouse beschreibt den Kern der Miba, unsere DNA. Es erklärt, wer wir sind, wofür wir stehen und wie wir arbeiten. Die Grundsätze des Miba Lighthouse sind langfristig und beständig. Das House of Dynamic Evolution ist vom Miba Lighthouse abgeleitet. Es beschreibt den Rahmen für die künftige Entwicklung der Miba. Die Miba Strategie 20XX definiert unsere Ziele für eine Strategieperiode und gibt vor, wie wir diese Ziele erreichen wollen. Unsere Strategie kann immer wieder angepasst werden – entsprechend unseren eigenen Entwicklungen sowie den zukünftigen Anforderungen von Kunden, Industrie und Gesellschaft.



Miba Lighthouse
Grundsätze unseres
Handelns

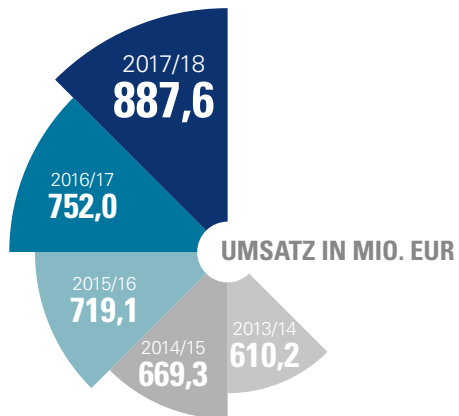


**Miba House of
Dynamic Evolution**
Rahmen für unsere
Entwicklung

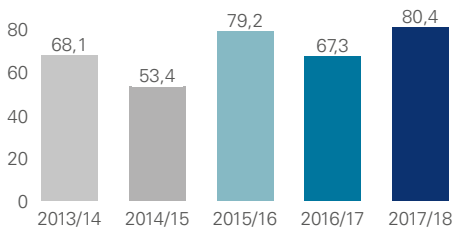


Miba Strategie 20XX
Schwerpunkte für eine
Strategieperiode

KENNZAHLEN



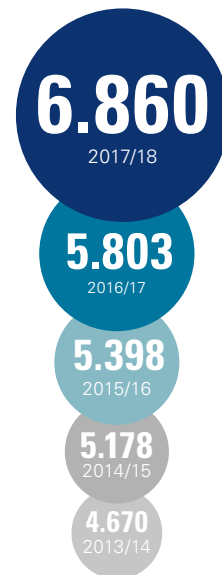
INVESTITIONEN IN MIO. EUR




EIGENKAPITALQUOTE IN PROZENT



BESCHÄFTIGTE zum 31. 1. (inkl. Leasing)



F&E-AUFWENDUNGEN IN MIO. EUR 2017/18



FORSCHUNGSQUOTE IN PROZENT VOM UMSATZ 2017/18



www.miba.com

DEN GESAMTEN JAHRESBERICHT 2017/18
FINDEN SIE UNTER:



ClimatePartner^o
klimateutral

Unternehmen | ID 53385-1705-1009

Dieser Folder wurde auf
umweltzertifiziertem Papier gedruckt.