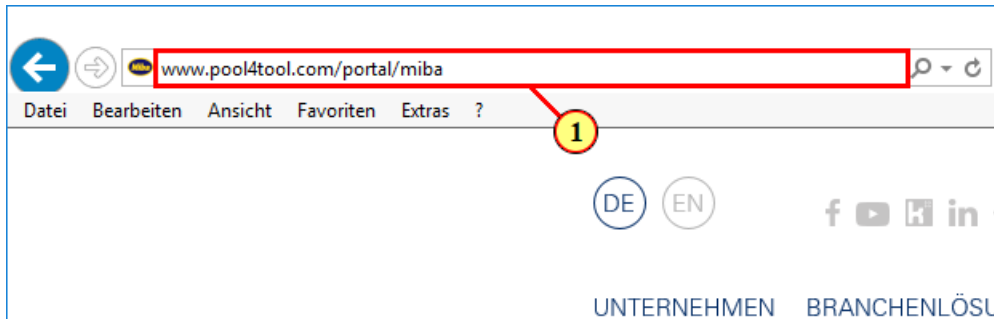


1 Einstieg in das Miba Lieferantenportal

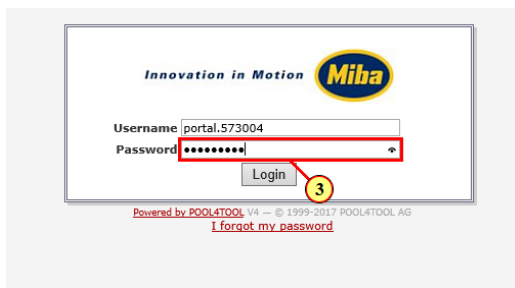


(1) Öffnen Sie das Portal durch den folgenden Link:

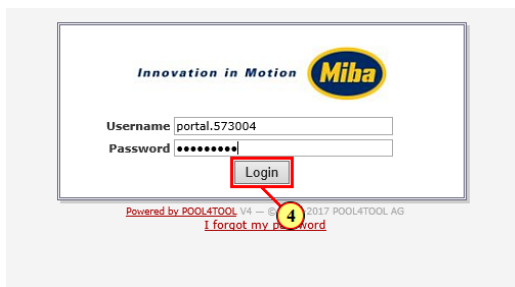
www.pool4tool.com/portal/miba



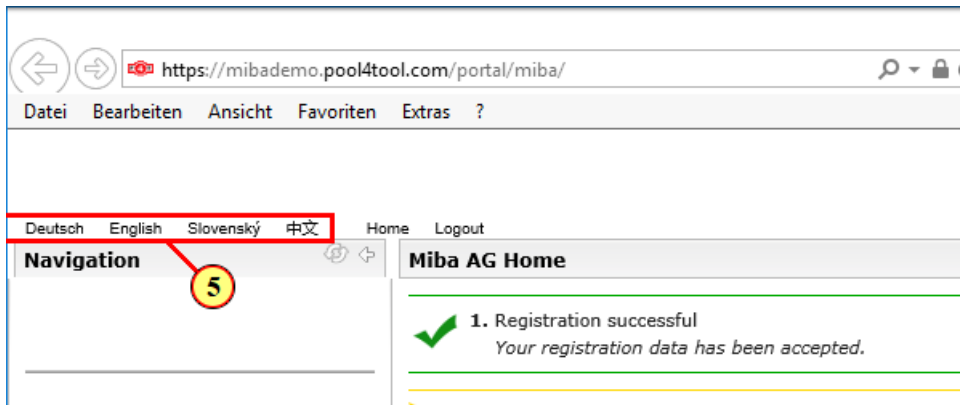
(2) Geben Sie den Usernamen ein.



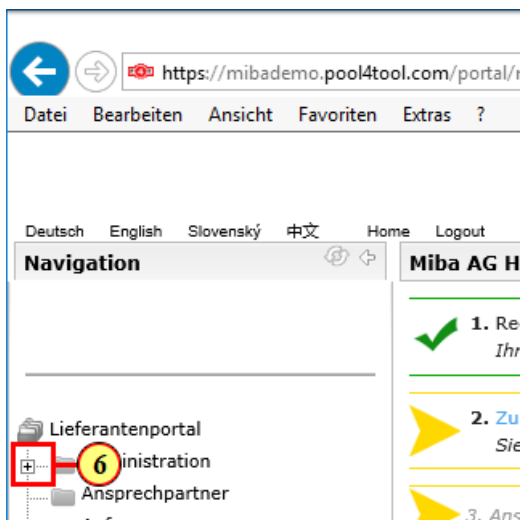
(3) Geben Sie das Passwort ein.




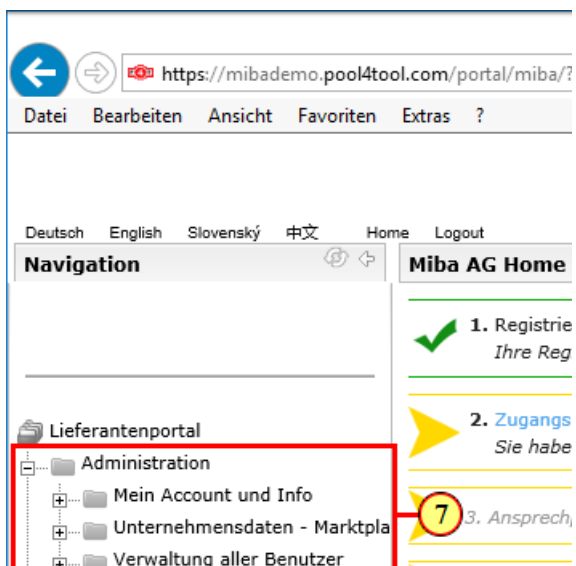
(4) Klicken Sie auf **Login**.



(5) Stellen Sie hier die gewünschte Sprache ein.

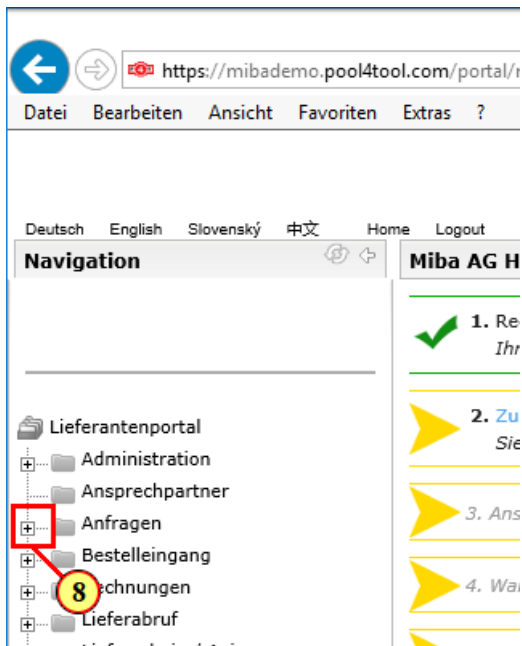



(6) Klicken Sie  auf **Administration**.

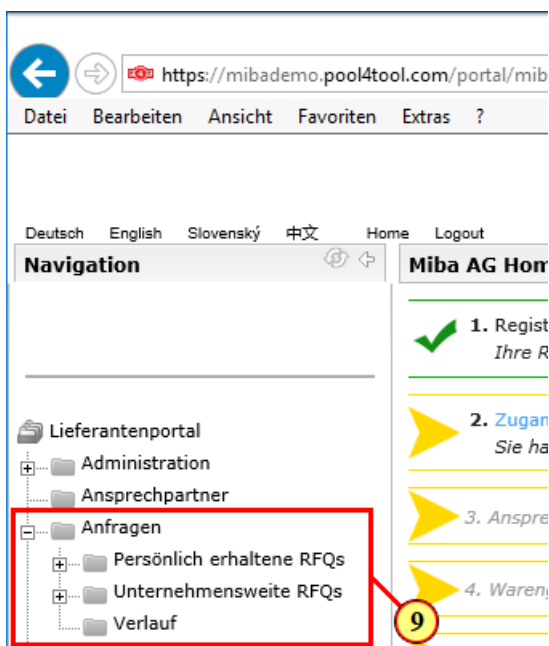


(7) Unter **Administration** finden Sie alle grundlegenden Profileinstellungen.

Für weitere Informationen sehen Sie sich das Tutorial "Persönliche Einstellungen im Miba Lieferantenportal" an.

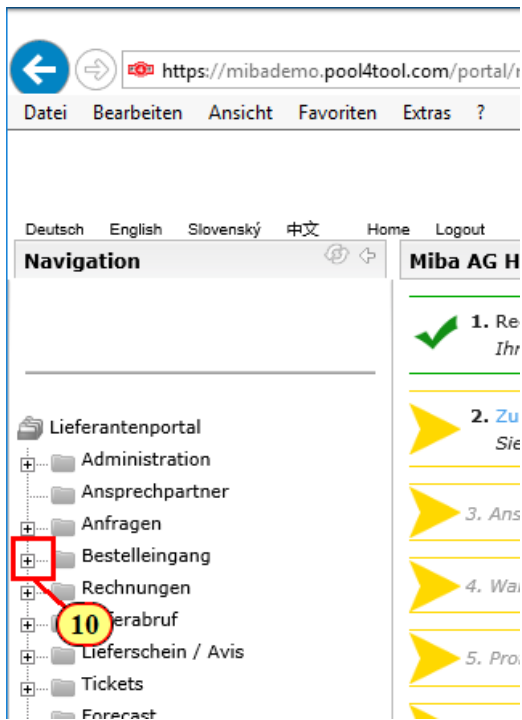



(8) Klicken Sie  auf **Anfragen**.

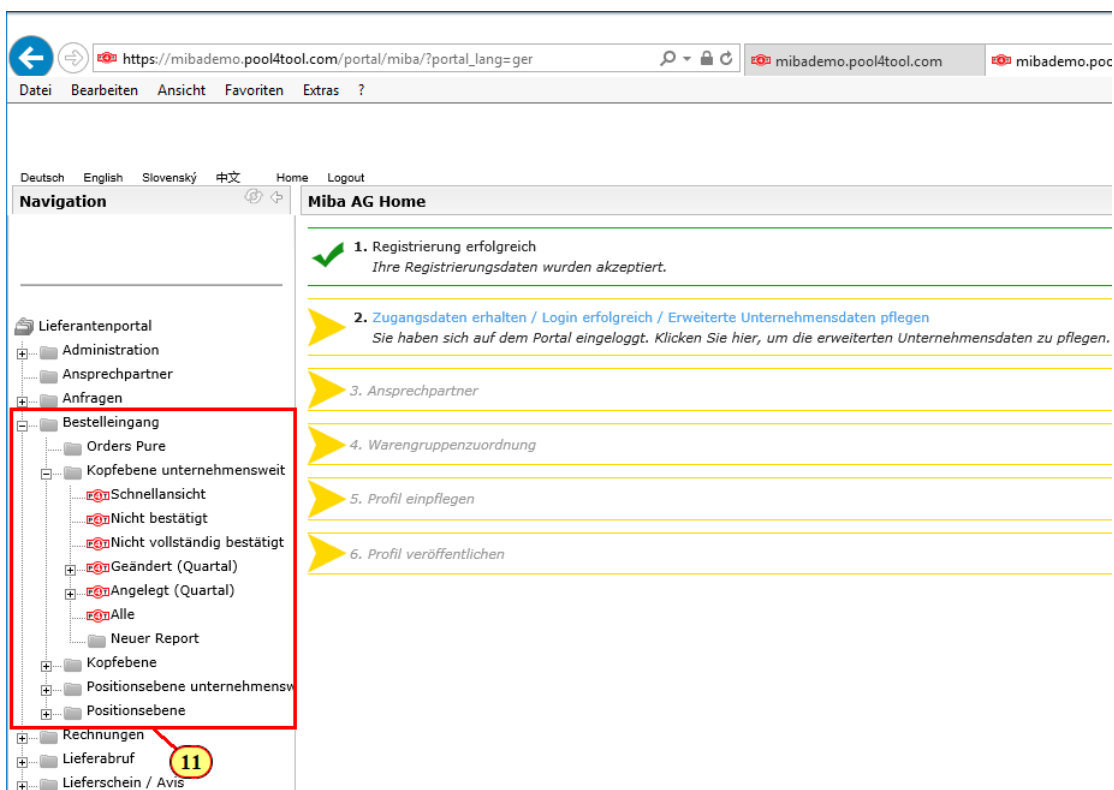


(9) Unter **Anfragen** finden Sie alle Preis Anfragen, welche Miba an Sie übermittelt. Stellen Sie hier Ihr Preisangebot für die gewünschten Waren/Dienstleistungen ein und senden Sie diese elektronisch an Miba zurück.

Für weitere Informationen sehen Sie sich das Tutorial "Anfragen im Miba Lieferantenportal" an.



(10) Klicken Sie  auf **Bestelleingang**.



(11) Unter **Bestelleingang** finden Sie einen Überblick über alle Miba-Bestellungen. Für jede einzelne Bestellung erhalten Sie ein separates E-Mail mit einem direkten Link zum Bestell-PDF.

Für weitere Informationen sehen Sie sich das Tutorial "Bestellungen im Miba Lieferantenportal" an.



Sollten Sie noch weitere Fragen haben, sehen Sie sich bitte die anderen Tutorials an oder kontaktieren Sie den Jaggaer-Support.

- jdsupport@jaggaer.com
- Europa: +43 1 80 410 50
- USA: +1 248 244 0851 210
- China: +65 856 280 60 (Singapur)