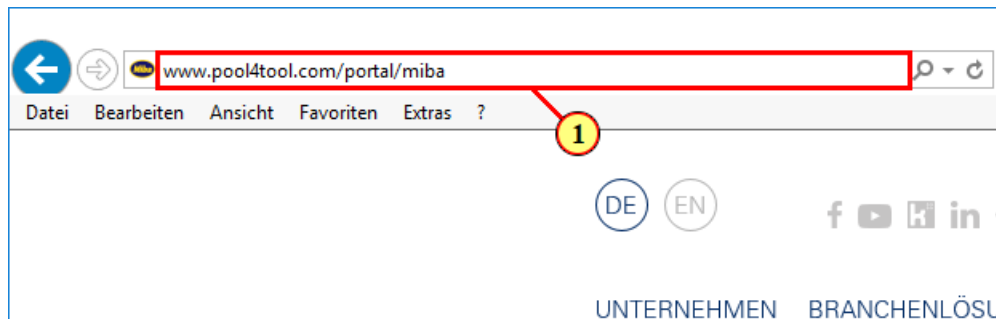
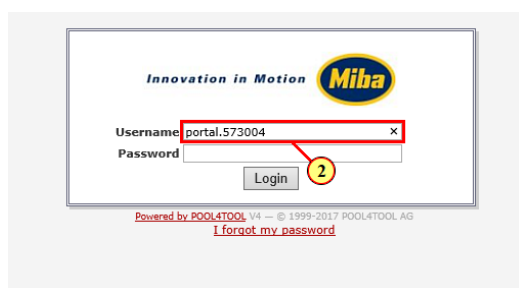


1 Ako vstúpiť do môjho dodávateľského portálu



(1) Otvorte dodávateľský portál na stránke: www.pool4tool.com/portal/miba



(2) Zadajte Vaše meno.



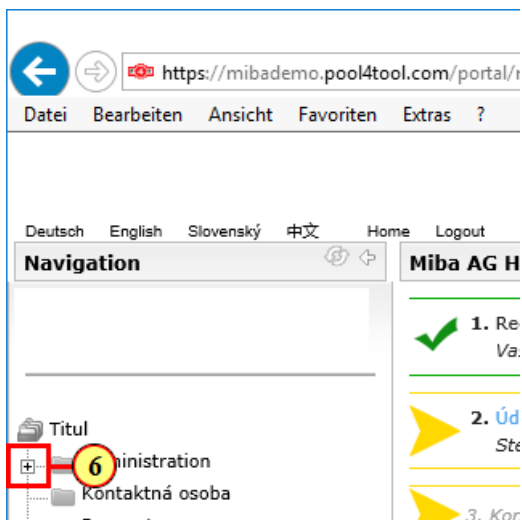
(3) Zadajte Vaše heslo.



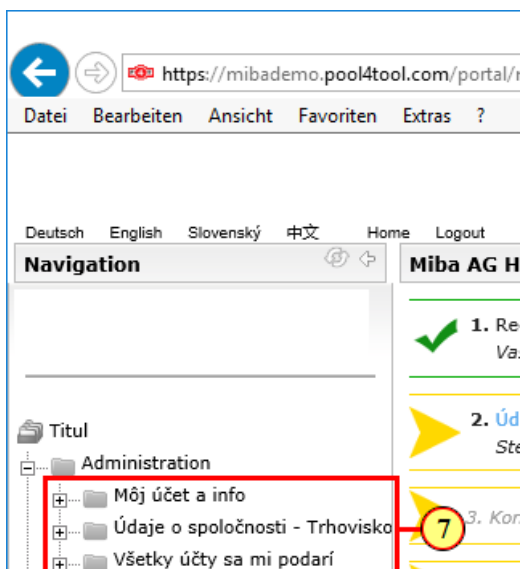
(4) Kliknite na **Login**.



(5) Tu môžete zmeniť jazyk.

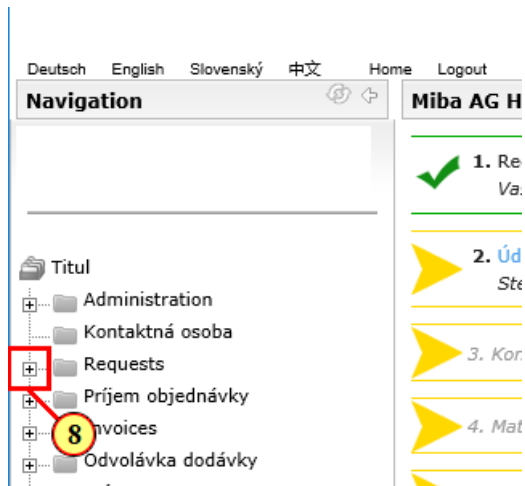



(6) Kliknite na  **Administration**.

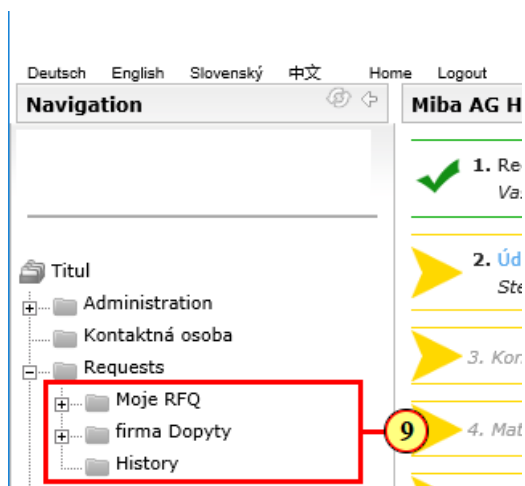


(7) V **“Administration”**: nájdete dáta a nastavenia Vášho účtu.

Pre viac informácií pozri tutorial "Ako pracovať s používateľskými dátami"



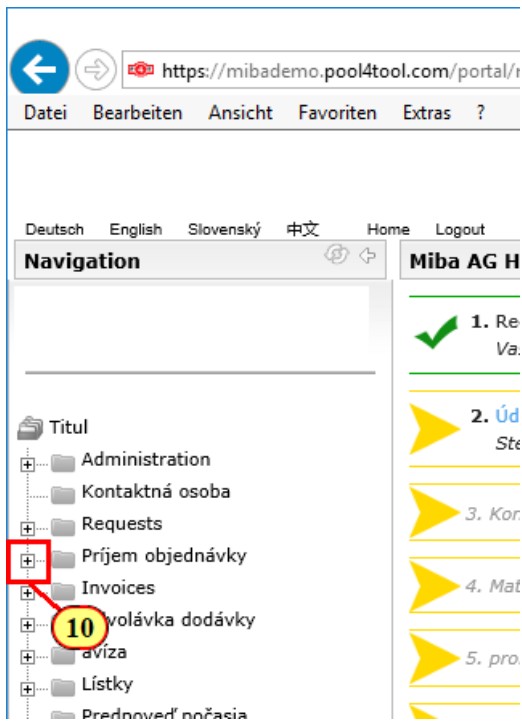
(8) Kliknite na  **Requests** .




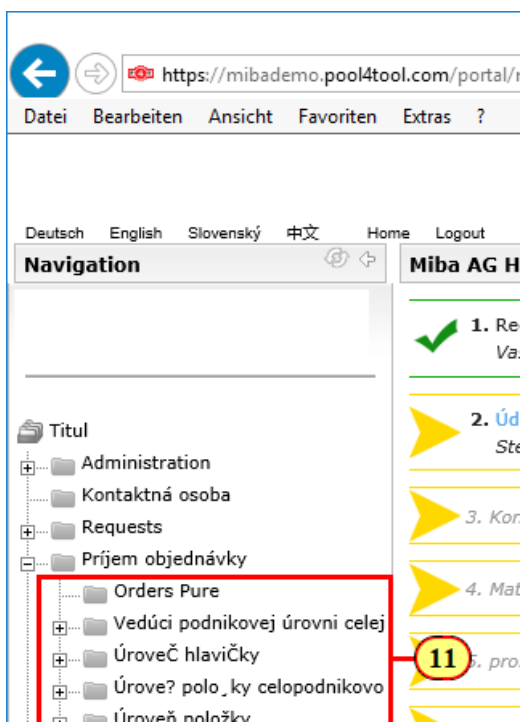
(9) V **Requests**: tu nájdite **Request for Quotation**, ktoré Vám Miba poslala.

Uveďte svoju ponuku a pošlite späť do Miba.

Pre viac informácií pozri "Ako pracovať s RFQ".



(10) Kliknite  na **objednávky**.



(11) V “**objednávky**“:

Tu si môžete pozrieť objednávky spoločnosti Miba. Dostanete e-mail o každej objednávke a máte možnosť priamo na link.

Pre viac informácií pozrite návod „Ako môžete vidieť naše objednávky“.



Ak máte akékoľvek ďalšie otázky, ktoré nie sú zodpovedané v tomto návode, pozrite si ďalšie návody alebo kontaktujte podporu Jaggaer.

- idsupport@jaggaer.com
- Europa: +43 1 80 410 50
- USA: +1 248 244 0851 210
- China: +65 856 280 60 (Singapur)